



## Creeër je complete werkplek met INTO's hardware lease

Maak je werkplek compleet met INTO's hardware mogelijkheden. Zorg ervoor dat jij optimaal kunt samenwerken middels de leaseconstructie van INTO. Uiteraard helpen we jou en je organisatie graag met advies om altijd en overal online samen te werken. Zie hieronder wat INTO's hardware lease inhoudt.

### DE VOORDELEN ALGEMEEN

- Stel zelf een werkplek samen dat bij jou past
- Ontvang binnen drie werkdagen een leasevoorstel
- Betaal maandelijks een vast bedrag per maand
- Altijd up-to-date. Altijd de nieuwste apparatuur en beveiliging

### TERUGKOOP MOGELIJKHEDEN

- In één keer op je rekening of depot
- Neem contact op met je INTO aanspreekpunt

### DE VOORDELEN VAN INTO

- INTO is en blijft je aanspreekpunt
- Maandelijks tarief, geen verrassingen
- Af- en opschaalmogelijkheden tijdens looptijd
- Reparatie Service
- Swap Next Business Day Service\*
- Alle contracten, één einddatum
- Aan het einde van de looptijd omruilen tegen nieuwe hardware

### DE STAPPEN



# Hoe vraag ik een lease overeenkomst aan?

## 1. Inventariseer

- Wat voor type toestel/ laptop/ werkplek en welke aantallen heb ik nodig?
- Accessoires;
  - Case / screenprotector
  - Toetsenbord, muis en headset
- Beheer- / beveiligingsopties
  - Mobile Device Management
  - Microsoft Intune
- Toestelverzekering
- Looptijd
  - 24 maanden
  - 36 maanden

## 2. Vraag een voorstel aan via [support@into.nu](mailto:support@into.nu) (onderwerp: INTO hardware lease)

## 3. INTO gaat...

- ✓ een leasevoorstel opmaken
- ✓ een credit approval aanvragen
- ✓ het leasevoorstel opsturen

## 4. Bij akkoord heeft INTO de volgende gegevens nodig voor het opmaken van de contracten

- Courant KvK uittreksel
- Kopie ID tekenbevoegde(n)
- E-mailadres(sen) tekenbevoegde(n)
- IBAN-bankrekeningnummer voor SEPA Machtiging Automatische Incasso

## 5. INTO verstuurt documenten, inclusief:

- ✓ Mantelovereenkomst verhuur
- ✓ Machinelijst
- ✓ Doorlopende SEPA machtiging




## 6. Na ondertekening ontvangt de klant

- Hardware (toestellen/ accessoire)
- Acceptatieformulier
  - Bevestiging van de geleverde hardware
  - Formulier dient getekend te worden door de tekenbevoegde

## 7. De leaseovereenkomst start

## Maak gebruik van kwalitatieve hardware om jouw werkplek te optimaliseren

INTO zorgt voor de complete werkplek, waardoor je flexibel en zorgeloos kunt werken. Neem contact op met je consultant om erachter te komen welke hardwaremogelijkheden het beste aansluiten bij jouw organisatie. Of bel onderstaand nummer om direct je bestelling door te geven. Onze collega helpt je graag.

 [www.into.nu](http://www.into.nu)  
 088 - 7774 873  
 [marketing@into.nu](mailto:marketing@into.nu)



### Over INTO

INTO is de grootste leverancier op het gebied van telecommunicatie en de digitale werkomgeving voor ondernemend Nederland. Wij begeleiden organisaties om de juiste keuze te maken bij de huidige technologische ontwikkelingen, en die van de toekomst. Dat doen we door zorgvuldig samengestelde diensten en oplossingen aan te bieden op het gebied van telecom en de digitale werkplek, inclusief adoptie, beveiliging en support. INTO baseert deze oplossingen altijd op bewezen technologie van onder andere Microsoft en de bekendste telecomproviders.

Samen selecteren we welke oplossing bij jouw organisatie past. Hierbij staan een helder advies en toegankelijkheid centraal. INTO laat Ondernemend Nederland slimmer werken dankzij de nauwe samenwerking met onze partners en 30 krachtige franchiseondernemers. Zij werken verspreid door heel Nederland zodat er altijd iemand in de buurt is om jou te adviseren. Zo kun jij je blijven concentreren op waar je goed in bent: ondernemen!

### Disclaimer:

Aan de inhoud van deze leaflet kunnen geen rechten worden ontleend. Wijzigingen op de inhoud en prijs zijn altijd voorbehouden.